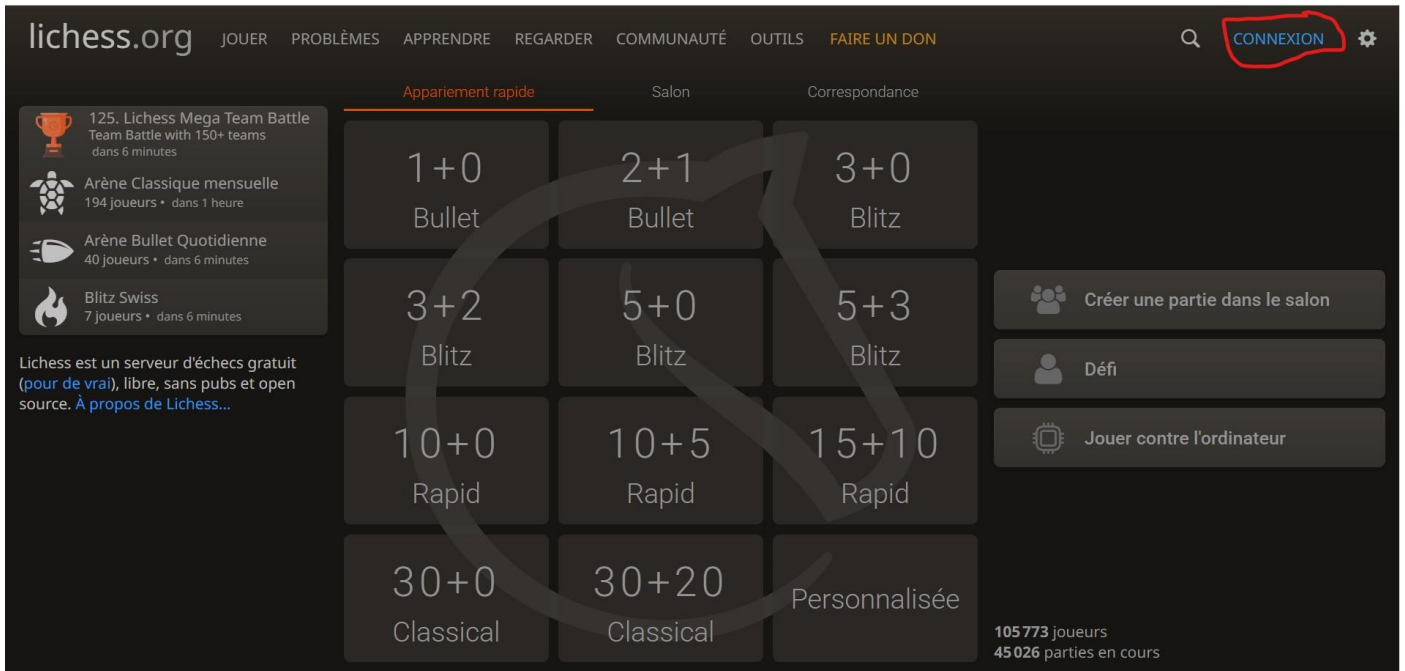


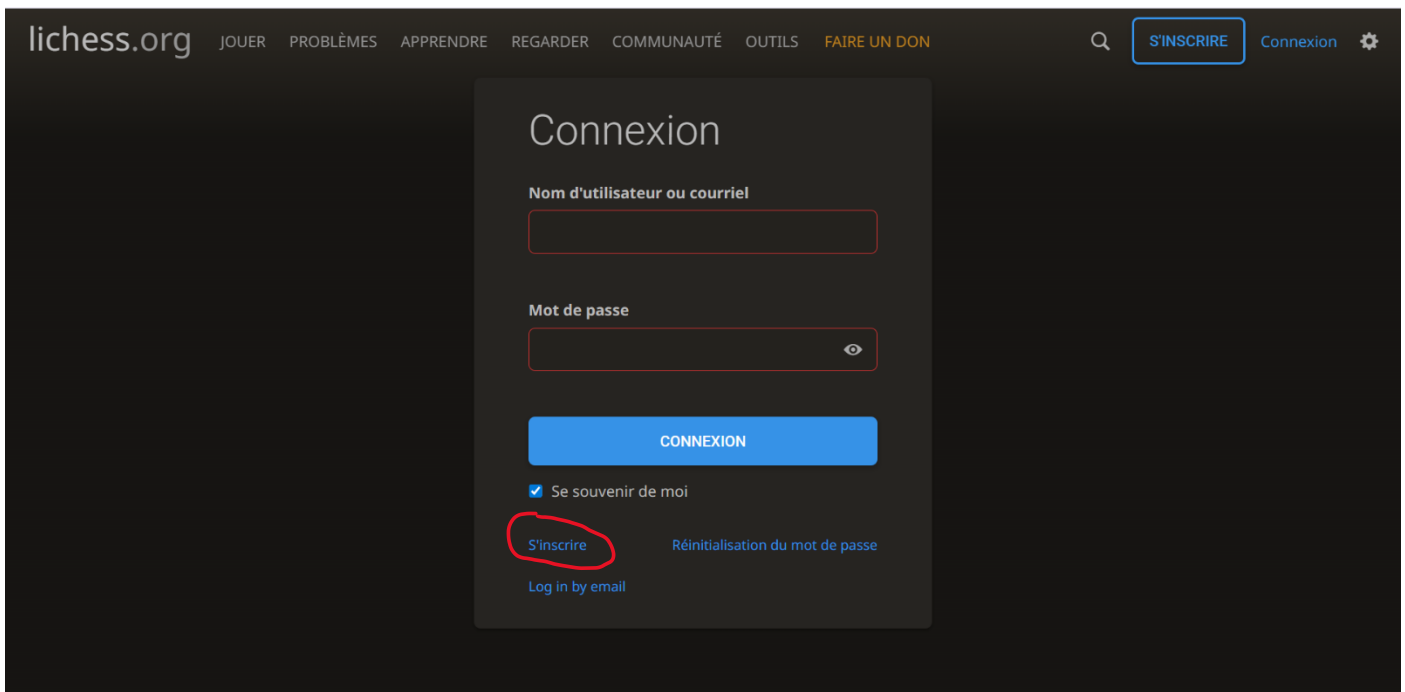
Comment se créer un compte lichess ?

1. Rendez-vous sur le site <https://lichess.org/>

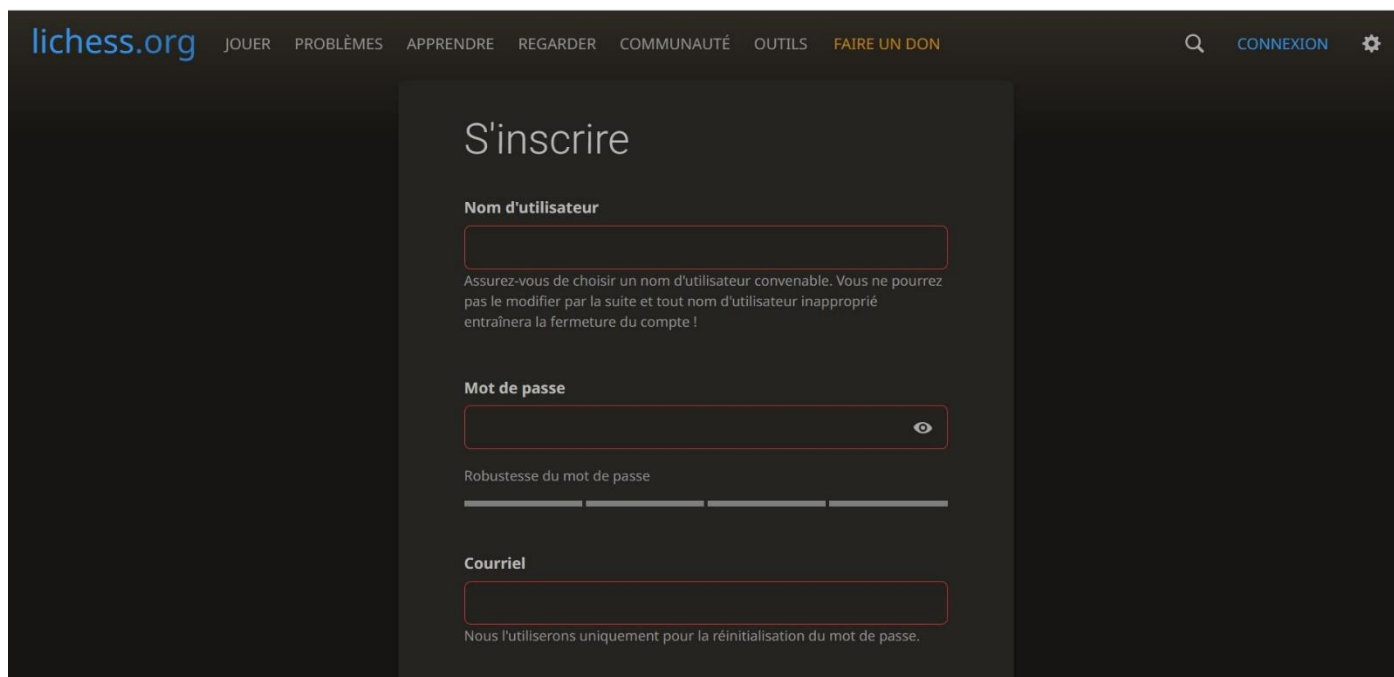
2. Cliquez sur “connexion” en haut à droite :



3. Ensuite, cliquez sur “s’inscrire” en bas à gauche :

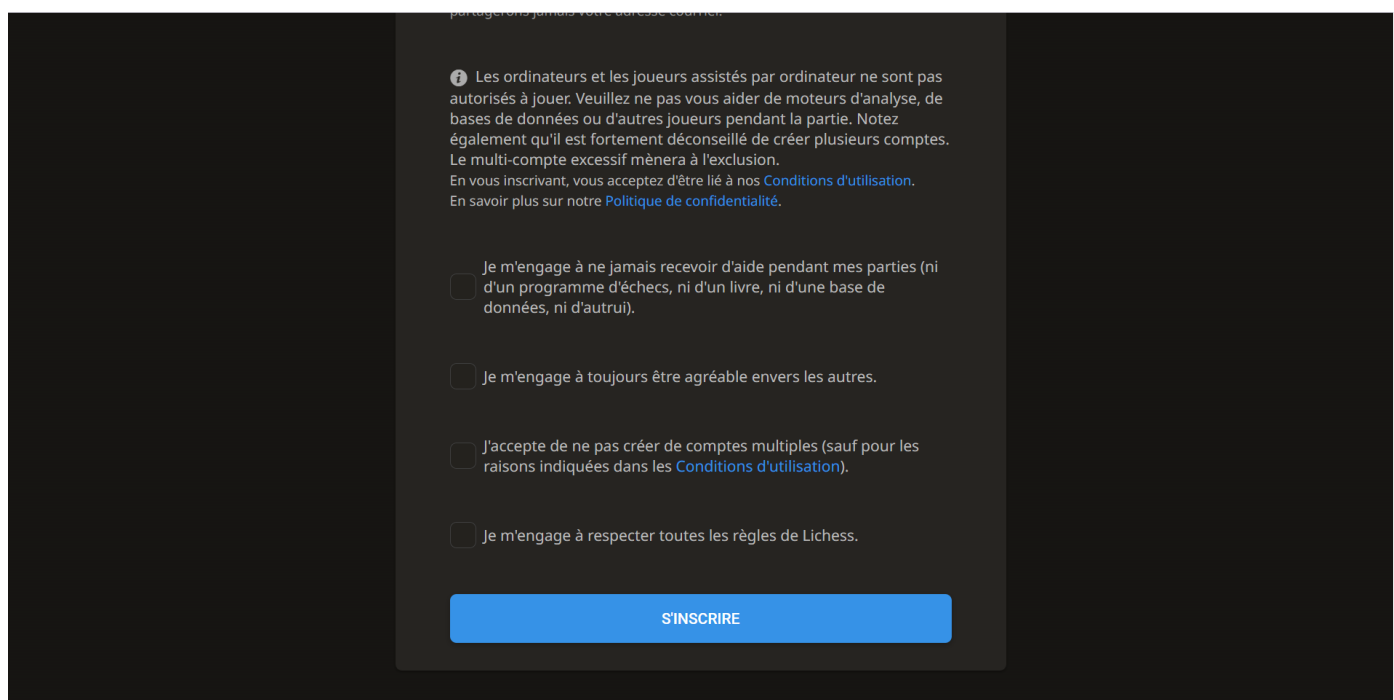


4. Remplissez les champs demandés, à savoir un pseudo, une adresse e-mail, et un mot de passe !



The screenshot shows the registration page on lichess.org. The page has a dark theme. At the top, there is a navigation bar with the lichess.org logo and links for JOUER, PROBLÈMES, APPRENDRE, REGARDER, COMMUNAUTÉ, OUTILS, and FAIRE UN DON. On the right, there are icons for search, connexion, and settings. The main content area is titled "S'inscrire" and contains three input fields: "Nom d'utilisateur", "Mot de passe", and "Courriel". Below the "Mot de passe" field, there is a "Robustesse du mot de passe" indicator with a progress bar. Below the "Courriel" field, there is a note: "Nous l'utiliserons uniquement pour la réinitialisation du mot de passe."

5. Ensuite, restez sur la même page et descendez. En dessous du courriel, vous avez ceci :



The screenshot shows the terms and conditions section of the registration page. It features a blue information icon followed by text: "Les ordinateurs et les joueurs assistés par ordinateur ne sont pas autorisés à jouer. Veuillez ne pas vous aider de moteurs d'analyse, de bases de données ou d'autres joueurs pendant la partie. Notez également qu'il est fortement déconseillé de créer plusieurs comptes. Le multi-compte excessif mènera à l'exclusion. En vous inscrivant, vous acceptez d'être lié à nos Conditions d'utilisation. En savoir plus sur notre Politique de confidentialité." Below this text are four checkboxes, each with a corresponding statement: "Je m'engage à ne jamais recevoir d'aide pendant mes parties (ni d'un programme d'échecs, ni d'un livre, ni d'une base de données, ni d'autrui).", "Je m'engage à toujours être agréable envers les autres.", "J'accepte de ne pas créer de comptes multiples (sauf pour les raisons indiquées dans les Conditions d'utilisation).", and "Je m'engage à respecter toutes les règles de Lichess." At the bottom of this section is a blue button labeled "S'INSCRIRE".

Il faut alors cliquer sur les quatre carrés noirs, de manière à accepter les conditions d'utilisation de lichess. Les carrés noirs doivent passer au vert quand vous cliquez dessus. Ensuite, il faut cliquer sur "je suis un humain".

Vous recevrez alors un mail de la part de lichess pour confirmer votre e-mail, ainsi qu'un message de bienvenue directement sur votre compte. Vous avez maintenant un compte lichess !